








Plan zajęć

TEMAT TYGODNIA: *Idzie Jesień... przez ogród i sad*

| Data | Działania | Umiejętności - Dziecko : |
|-------|---|---|
| 01.10 |  <ul style="list-style-type: none"> ▪ Wizyta logopedy ▪ Spotkania z muzyką <p style="text-align: center;">OWOCE I WARZYWA</p>  <ul style="list-style-type: none"> ▪ Kosz z warzywami i owocami- zabawa dydaktyczna ▪ Zabawa ruchowa: W sadzie ▪ Magiczne pudełko- zagadki dotykowe ▪ Ćwiczenie spostrzegawczości: Jaki kolor ma owoc? ▪ Ekologiczna Torba- praca plastyczna | <ul style="list-style-type: none"> ▪ Rozpoznaje i nazywa jesienne owoce i warzywa ▪ Doskonali sprawność ruchową ▪ Rozpoznaje warzywa po dotyku ▪ Rozwija spostrzegawczość, utrwala kolory ▪ Samodzielnie dekoruje torbę z papieru |
| 02.10 | <p style="text-align: center;">WITAMINKI Z ZIELENINKI</p> <ul style="list-style-type: none"> ▪ Co jest dobre dla Zdrowia? Rozmowa kierowana ▪ Nauka piosenki: „Owoce i warzywa” ▪ Zabawa rytmiczna do piosenki ▪ Zabawa ruchowa: Podskocz kiedy zobaczysz... ▪ Jesienne owoce- malowanie palcami ▪ Zabawa logopedyczna: Język w sadzie  | <ul style="list-style-type: none"> ▪ Wypowiada się na podany temat ▪ Zna i potrafi zaśpiewać refren piosenki. ▪ Wymienia owoce występujące w piosence ▪ Wykonuje ćwiczenia z elementami wyskoku ▪ Poznaje nową technikę plastyczną ▪ Ćwiczy narządy mowy |
| 03.10 | <p style="text-align: center;">OWOCOWA MATEMATYKA</p> <ul style="list-style-type: none"> ▪ W Kąciku książki- zabawa czytelnicza ▪ Zabawa dydaktyczna: Tyle samo owoców ▪ Zabawa w kole z piłką ▪ Sałatka owocowa- zabawa ruchowa ▪ Karta pracy: Owocowe sylaby ▪ Drzewa Owocowe- praca plastyczna  | <ul style="list-style-type: none"> ▪ Zna nazwy drzew owocowych ▪ Rozumie pojęcie „tyle samo”, liczy z zakresie 4 ▪ Kształtuje umiejętność pracy w grupie ▪ Szybko reaguje na sygnały słuchowe ▪ Dzieli na sylaby nazwy owoców ▪ Potrafi posługiwać się nożyczkami |
| 04.10 |  <ul style="list-style-type: none"> ▪ Rytmika <p style="text-align: center;">OWOCOWE SZASZŁYKI</p> <ul style="list-style-type: none"> ▪ Co zjadamy? Rozmowa tematyczna ▪ Zabawa dydaktyczna: Czy to owoc czy warzywo? ▪ Pomidor- zabawa integracyjna ▪ Karta pracy: Rysowanie ołówkiem po śladzie ▪ Owocowe szaszłyki  | <ul style="list-style-type: none"> ▪ Zna zasady zdrowego odżywiania ▪ Potrafi odróżnić warzywo od owocu ▪ Czerpie radość z zabawy grupowej ▪ Ćwiczy motorykę małą ▪ Potrafi przygotować prostą zdrową przekąskę |
| 05.10 | <p style="text-align: center;">WARZYWNA UKŁADANKA</p> <ul style="list-style-type: none"> ▪ Pyszne warzywa- rozsypanka obrazkowa ▪ Ćwiczenia oddechowe z piórkiem ▪ Zabawa dramowa: Co robię ? ▪ Plastelinowe warzywa ▪ Słuchanie wiersza J. Brzechwy: „Na straganie”  | <ul style="list-style-type: none"> ▪ Układa obrazek z kilku elementów ▪ Poprawnie wykonuje wdech i wydech ▪ Rozwija wyobraźnię ▪ Ćwiczy palce ▪ Uważnie słucha wiersza |